



2.do
REPORTE DE
BONOS SOCIALES
2020



José Manuel Restrepo Abondano
Ministro de Comercio, Industria y Turismo

Javier Díaz Fajardo
Presidente de Bancóldex

Claudia María González Arteaga
Vicepresidenta Financiera

Jaime Buritica Leal
Director de Tesorería

Oficina de Comunicaciones y Prensa
Bancóldex

Dirección de Microfinanzas
Bancóldex

Felipe Castellanos
Diseño


Bogotá
2020.



BONOS SOCIALES: UNA INVERSIÓN SOCIALMENTE RESPONSABLE.

—
Por:
Javier Díaz Fajardo
Presidente de Bancóldex

Bancóldex hoy cumple su segundo año desde la emisión de nuestros primeros Bonos Sociales. Este periodo ha estado lleno de satisfacciones por nuestra contribución a la construcción diaria de una sociedad más justa e inclusiva. Estos Bonos nos ha permitido fortalecer el ecosistema microempresarial y de microfinanzas, al apalancar las operaciones de instituciones microfinancieras que constituyen este ecosistema.



Asimismo, han sido dos años de importantes aprendizajes. Por un lado, hemos aprendido y mapeado a dónde y cómo llegan nuestros recursos a una población diversa de microempresarios. Por ejemplo, aprendimos que el 55% de nuestras operaciones con recursos de los Bonos llegan a mujeres microempresarias y que estos recursos les han permitido a algunas desarrollar actividades productivas propias y contribuir a su empoderamiento. Por el otro, entendimos que las condiciones de los créditos y montos recibidos por hombres y mujeres difieren, y es indispensable entender la naturaleza de esta brecha.

Hoy, presentamos con orgullo nuestro Segundo Informe Anual del uso de los recursos que, en sintonía con los Principios de los Bonos Sociales establecidos por la International Capital Market Association (ICMA), da cuenta de los principales logros. El informe cuenta con un análisis estadístico de la población beneficiaria, que profundiza nuestros hallazgos del 2019 y los testimonios de cuatro empresarios que son ejemplo de actividades productivas generadoras de inclusión, empleo y oportunidades en el país.

USO DE LOS RECURSOS


Los recursos obtenidos de la emisión de Bonos Sociales realizada el 24 de mayo de 2018, por un valor de \$400.000 millones de pesos han sido canalizados vía crédito a los micros y pequeños empresarios con el fin de promover la formalización empresarial y la inclusión financiera y de la fuerza laboral, la igualdad de género y el desarrollo económico local.

Los recursos de los Bonos Sociales son destinados, exclusivamente, a financiar **empresas dentro de estas cuatro categorías:**



MICROS Y PEQUEÑAS EMPRESAS

Se consideran microempresas las unidades empresariales con activos totales de hasta 500 SMMLV, pequeñas empresas las que tengan activos totales mayores a 500 SMMLV, y hasta 5.000 SMMLV, de acuerdo con la clasificación consignada en la Ley 590/ 2000 – Ley Mipyme y las normas que la modifiquen. Para el año 2019, microempresas son las unidades empresariales cuyos activos totales no superan \$414.058.000, pequeñas empresas las unidades empresariales cuyos activos totales estén entre \$414.058.000 hasta \$4.140.580.000.



NEGOCIOS PERTENECIENTES A MUJERES

Micros y pequeñas empresas lideradas por mujeres



NEGOCIOS RURALES

En municipios que tienen menos de 25.000 habitantes y con densidad poblacional menor a 100 hab./km², según la definición de categorías de ruralidad del DNP y el Equipo de la Misión para la Transformación del Campo 2014



NEGOCIOS DE PERSONAS VÍCTIMAS DEL CONFLICTO ARMADO

Según la Ley colombiana 1448 de 2011, Ley de Víctimas y Restitución de Tierras

 **OBJETIVOS** DE DESARROLLO SOSTENIBLE

<p>1 FIN DE LA POBREZA</p> 	<p>2 HAMBRE CERO</p> 	<p>3 SALUD Y BIENESTAR</p> 	<p>4 EDUCACIÓN DE CALIDAD</p> 	<p>5 IGUALDAD DE GÉNERO</p> 	<p>6 AGUA LIMPIA Y SANEAMIENTO</p> 
<p>7 ENERGÍA ASEQUIBLE Y NO CONTAMINANTE</p> 	<p>8 TRABAJO DECENTE Y CRECIMIENTO ECONÓMICO</p> 	<p>9 INDUSTRIA, INNOVACIÓN E INFRAESTRUCTURA</p> 	<p>10 REDUCCIÓN DE LAS DESIGUALDADES</p> 	<p>11 CIUDADES Y COMUNIDADES SOSTENIBLES</p> 	<p>12 PRODUCCIÓN Y CONSUMO RESPONSABLES</p> 
<p>13 ACCIÓN POR EL CLIMA</p> 	<p>14 VIDA SUBMARINA</p> 	<p>15 VIDA DE ECOSISTEMAS TERRESTRES</p> 	<p>16 PAZ, JUSTICIA E INSTITUCIONES SÓLIDAS</p> 	<p>17 ALIANZAS PARA LOGRAR LOS OBJETIVOS</p> 	

Adicionalmente, los Bonos Sociales contribuyen y promueven el cumplimiento de los **OBJETIVOS DE DESARROLLO SOSTENIBLE.**

A continuación, Bancóldex presenta la información consolidada acerca del uso de los recursos de sus Bonos Sociales

a corte del 31 de diciembre de 2019, en términos del número de beneficiarios, la distribución por categoría de acuerdo a la cartera total, el valor promedio de desembolsos y la distribución regional. También presenta el impacto social positivo de cuatro empresarios representativos que, en suma, ejemplifican los logros esperados y que contribuyeron significativamente a los objetivos de los Bonos Sociales.

2^{.do} REPORTE DE BONOS SOCIALES

RESULTADOS CORTE A 31 DE DICIEMBRE DE 2019

DESEMBOLSOS POR

\$1.1 BILLONES

185.986

OPERACIONES DE CRÉDITO



CRÉDITO PLAZO PROMEDIO

3 AÑOS
MEDIANO PLAZO

MONTO PROMEDIO GENERAL

\$6
MILLONES

SALDO DE CARTERA A 24 DE MARZO 2020

\$422.000
MILLONES

EMPRESAS FINANCIADAS



173.183



3.148 PEQUEÑAS EMPRESAS

> **\$54** MILLONES
CRÉDITO MONTO PROMEDIO



170.035 MICRO EMPRESAS

> **\$5** MILLONES
CRÉDITO MONTO PROMEDIO

DUEÑOS DE NEGOCIOS BENEFICIADOS

57%
MUJERES



42%
HOMBRES

\$480.000
MILLONES

HAN BENEFICIADO A

98.499
EMPRESAS DE MUJERES



COBERTURA

88% DEL TOTAL DE MUNICIPIOS



56%

CONSIDERADOS MUNICIPIOS RURALES Y RURALES DISPERSOS



DESEMBOLSOS EN MUNICIPIOS PDET Y ZOMAC

DESEMBOLSOS POR

\$279,9
MILES DE MILLONES

25% del total desembolsado

64.179

EMPRESAS FINANCIADAS

185.968

OPERACIONES DE CRÉDITO

35% del total de operaciones

300

MUNICIPIOS

de los 340 municipios más afectados por el conflicto armado en 26 departamentos

OBJETIVOS DE DESARROLLO SOSTENIBLE



\$: CIFRAS EN PESOS COLOMBIANOS



El seguimiento y los resultados contenidos en el presente reporte

se acogen a los principios internacionales de la guía de procedimiento voluntario para la emisión de Bonos Sociales, establecido por el International Capital Market Association (ICMA).

Bancóldex contó con la opinión favorable del tercero independiente Sustainalytics para verificar el cumplimiento del Uso de los Recursos y Reporte de los negocios financiados con los recursos de los Bonos Sociales.

[CLICK AQUÍ PARA CONSULTAR:
INFORME ANEXO SUSTAINALYTICS](#)



CASOS DE IMPACTO

DISEÑO E IMPRESIONES EN EL SUROCCIDENTE DEL PAÍS

EMPRESARIO:

Jair Yovany Ruiz
Puerto Asis, Putumayo

ENTIDAD MICROFINANCIERA:

Banco de Bogotá

TIPO DE BENEFICIARIO:



**MICROS Y
PEQUEÑAS EMPRESAS**



**NEGOCIOS DE
PERSONAS VÍCTIMAS
DEL CONFLICTO ARMADO**



Yovany es un ingeniero agroindustrial originario de

Puerto Asís, Putumayo. Por la violencia en este municipio, Yovany y su familia fueron desplazados a Pitalito, Huila en el 2013. No obstante, siguió en contacto con Puerto Asís en donde fundó Serviplotter en el 2003. Con otros cuatro miembros de su familia, todos ingenieros, y su esposa, contadora pública, operan este negocio familiar. El negocio ofrece servicios de diseño gráfico, impresión de planos y estampados a clientes en Huila, Putumayo y Amazonas. Con ello, esta microempresa atiende empresarios en diferentes regiones del país.

Yovany solicitó financiación al Banco de Bogotá en Pitalito

para la compra de nuevos y mejores equipos para: mejorar los planos ofrecidos y para atender a un nuevo negocio: estampados en camisetas y tela. Este ha sido el segundo crédito de Yovany con Bancóldex, al cual ha accedido gracias al convenio con la Unidad de Víctimas del Gobierno Nacional. Concretamente, con el crédito compraron una imprenta de sublimación y maquinaria para estampados en textiles.

Resultados del crédito:

A pesar de la coyuntura generada por el COVID-19, **la empresa está logrando desarrollar una nueva línea de negocios para atender a clientes en la Amazonía** y el suroccidente del país. Antes de la coyuntura, sus ingresos aumentaron 12%.

Con una nueva línea de negocio, pueden **prestar más servicios en diferentes momentos del año.**

Además, el negocio permite generar una **fuentes de ingresos permanente para varios miembros de su familia,** todos profesionales, en Putumayo.

RESTAURANTE Y VENTA DE AREPAS EN PASTO

EMPRESARIA:

Cindy Torres

Pasto, Nariño

ENTIDAD MICROFINANCIERA:

Bancompartir


TIPO DE BENEFICIARIO:



**MICROS Y
PEQUEÑAS EMPRESAS**



**NEGOCIOS
PERTENECIENTES
A MUJERES**



Cindy Torres es la dueña de Arepas Santiago, un local

de venta de arepas y rellenas cerca del centro de la ciudad de Pasto. Cindy es Nariñense, y creció entre los municipios de Taminango (Nariño) y La Hormiga (Putumayo). Hace 12 años fundó su empresa en un local alquilado. Hoy ese mismo local y casa es propio y allí desarrolla su negocio. A Cindy la apoya su hermana y cuenta con 6 trabajadores para la operación de su negocio.

Cindy se aproximó a Bancompartir para comprar los materiales que le permitirían crecer su negocio:

una nevera y un asador más grande. Estos mejoramientos fueron necesarios para atender un número creciente de clientes que iban a comer al restaurante, compraban comida de paso, y hacían pedidos.

Con la compra de estos equipos, Cindy modernizó su negocio y logró conseguir atender a más clientes. Estos ingresos adicionales, además, le han permitido cumplir con las obligaciones del crédito.

Resultados del crédito:

El cambio más importante que logró Cindy fue **la modernización de su negocio**. Esto le ha permitido ganar más escala y crecer mejor.

Gracias a los mejores ingresos, Cindy pudo **comprar la casa en la que se ubica su local y así ser dueña de sus activos** sin necesidad de depender del pago de alquiler.

GANADERÍA Y AGRICULTURA CAMPESSINA EN LA ORINOQUÍA PROFUNDA

EMPRESARIO:

Heliodoro Muñoz Santos

La Macarena, Meta

ENTIDAD MICROFINANCIERA:

Congente

TIPO DE BENEFICIARIO:



**MICROS Y
PEQUEÑAS EMPRESAS**



**NEGOCIOS
RURALES**



Heliodoro heredó de sus padres su vocación y trabajo por el campo.

Este empresario es ganadero y agricultor en el municipio de La Macarena: uno de los más biodiversos del país y uno de los que más han sufrido el conflicto armado. Desde hace más de 20 años desarrolla esta actividad en la Finca Chontailles. Esta finca se ubica a 3 horas del casco urbano de La Macarena.

En el negocio, además de Heliodoro, trabaja su esposa e hijos. Ocasionalmente contrata trabajo temporal para el desarrollo de actividades. Con los ingresos que genera su actividad, Heliodoro genera ingresos para su familia e invierte en la educación de sus hijos.

Heliodoro siempre solicita recursos de crédito para

inversión. Recientemente, utilizó los recursos prestados por Congente para la compra de ganado y el mejoramiento de praderas para su ganado. Ello con vistas a mejorar la cantidad y calidad de su producto para mejorar sus ingresos. Estos cambios económicos han permitido cumplir con las obligaciones financieras del negocio.

Resultados del crédito:

Gracias a las inversiones en mejores pastos y con la rotación de praderas, aumentó la producción de leche y el peso del ganado de ceba. Ello es muestra de una explotación láctea más sofisticada y organizada. **Ello aumentó la producción de leche.**

COMERCIO PARA TODOS EN LA MACARENA

EMPRESARIA:

Ángela Patricia Olarte

La Macarena, Meta

ENTIDAD MICROFINANCIERA:

Congente

TIPO DE BENEFICIARIO:



**MICROS Y
PEQUEÑAS EMPRESAS**



**NEGOCIOS
RURALES**



**NEGOCIOS
PERTENECIENTES
A MUJERES**



Ángela Patricia es una empresaria del sector comercio

de La Macarena, Meta. Es dueña del almacén Variedades Mundo Fashion. Este es uno de los municipios más biodiversos del país, pero uno de los más afectados por el conflicto armado. Desde hace más de 10 años se dedica a este negocio que surte a todo tipo de personas en La Macarena. En su almacén, Ángela Patricia tiene una empleada más, que trabaja permanentemente con ella. Con este negocio, la empresaria genera ingresos para su familia.

Ángela Patricia solicitó financiación a Congente por

ser una cooperativa de la región y que atendió a su negocio de manera oportuna. Este es el segundo crédito que obtiene para su negocio. Estos recursos, los ha utilizado para adquirir un mayor inventario, y bienes más diversos para su comercialización.

Resultados del crédito:

Si bien la coyuntura del COVID - 19 ha afectado las ventas de la empresa, **este crédito le permitió al negocio aumentar sus inventarios y ofrecer más productos** a sus clientes en el municipio.

Diversificó las ventas, además, ha permitido llegar cada vez a más clientes, con un mejor servicio.

INDICADORES ADICIONALES

Las microfinanzas son una herramienta esencial para el crecimiento de los micronegocios, en particular de microempresarios talentosos que requieren de estos recursos para crecer y dinamizar su actividad (Banerjee, Breza, Duflo y Kinnan, 2019). Este hallazgo reciente de dos de los Premios Nobel de Economía del 2019 representa un hecho fundamental para las instituciones que, como Bancóldex, forman parte de la industria de las microfinanzas y la promueven, porque demuestra cómo el microcrédito productivo permite superar trampas de pobreza, en negocios con mayor potencial de eficiencia. Por ello, canalizar recursos para microcrédito productivo es fundamental.

Los recursos de los Bonos Sociales de Bancóldex contribuyen a garantizar el fondeo y líneas de Bancóldex a instituciones especializadas en microfinanzas, que a su vez canalizan crédito productivo a microempresarios.

Para hacer seguimiento a estos recursos de los Bonos, encuestamos a las empresas que han recibido estos recursos y los han canalizado a microempresarios.

RESULTADOS ENCUESTA

En el informe del año anterior, recibimos respuestas de 6 entidades, principalmente: 4 ONGs y SAS, una cooperativa y una entidad vigilada. **Este año, recibimos respuesta de 20 entidades: 8 ONGs y SAS, 8 cooperativas, 2 vigiladas y 2 Fintech. Con ello, cubrimos el 25% de las insituciones microfinancieras que colocan los recursos de Bancóldex** y que han desembolsado los recursos de los Bonos. En total, estas insituciones microfinancieras suman COP 3 billones en desembolsos, que equivale al 30% del mercado de microfinanzas en el 2019.

El 31,9% de los clientes de estas entidades en el 2019 fueron clientes que recibieron crédito por primera vez. Este indicador demuestra la naturaleza de inclusión en estos créditos a microempresarios en el país.

En estas entidades, el 67% de los clientes estaban ubicados en zonas urbanas, y el 33% en zonas rurales.

56% de los microempresarios beneficiados con microcrédito son mujeres, el 44% son hombres.

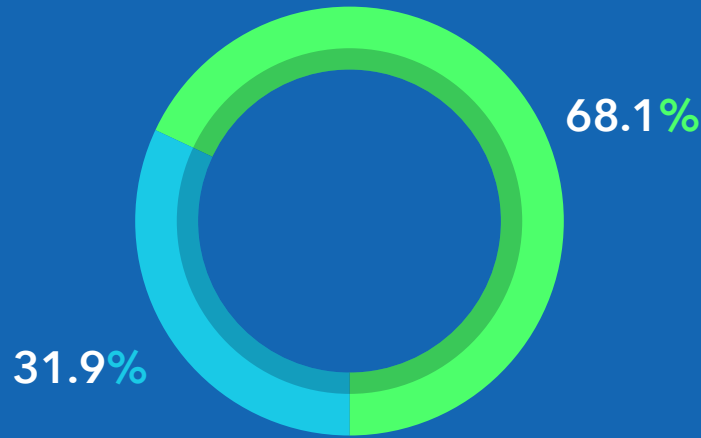
14% de los clientes tenían menos de 30 años.

"Los sectores beneficiarios de los créditos fueron principalmente microempresas del sector agricultura (33%), comercio (28%), servicios (24%), y manufacturas (8%).

Con respecto a lo observado en otros años, una mayor proporción de los clientes beneficiados por las entidades encuestadas pertenecieron al sector agropecuario.

GRÁFICO 1

Distribución de clientes que recibieron crédito por primera vez sobre el total, en entidades encuestadas por Bancóldex (2019)



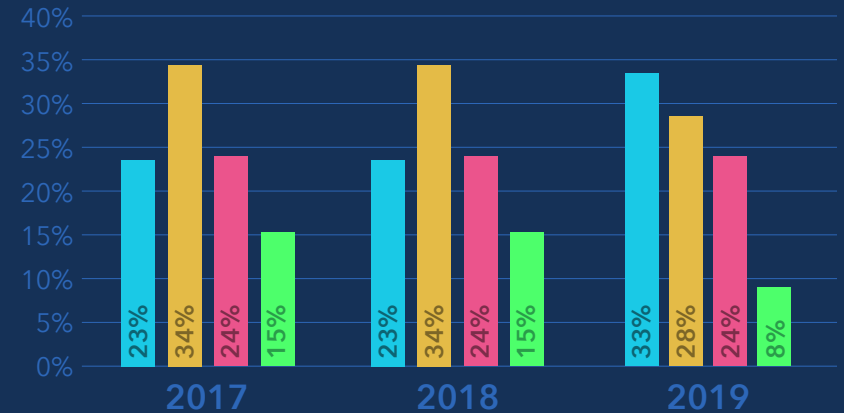
Primer Crédito

Con Historial de Crédito

Fuente: cálculos de Bancóldex

GRÁFICO 2

Distribución anual de sectores de los microempresarios que recibieron microcrédito de las entidades encuestadas por Bancóldex (2017 - 2019)



Agropecuario

Comercio

Servicios

Manufactura

Fuente: cálculos de Bancóldex

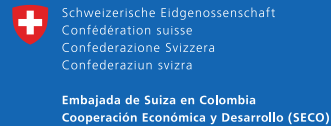


ADMINISTRACIÓN DE LOS RECURSOS

Los recursos de la emisión de los Bonos Sociales se destinaron

en su totalidad a financiar o refinanciar las actividades empresariales elegidas bajo los criterios anteriormente descritos, de acuerdo con lo establecido el documento marco (Framework). A corte del 31 de diciembre de 2019 y para el momento en el que fue elaborado este informe, la totalidad de los recursos se encontraban asignados en operaciones sociales elegibles.

Bancóldex agradece a sus aliados estratégicos con los cuales comparte un propósito común: el crecimiento del mercado de capitales para contribuir con el desarrollo ambiental, social y económico de Colombia:



También, a la red de microfinancieras y entidades financieras con cupo en Bancóldex que le apuestan a la financiación del segmento de las micro y pequeñas empresas del país.

Asimismo, un agradecimiento especial a las entidades que contribuyeron con la información que permitió incluir en el informe datos generales adicionales relacionados con los impactos sociales, y que a la vez nos conectaron con los empresarios cuyas historias aquí consignadas, demuestran que son forjadores del futuro de sus familias y sus regiones.

BANCOLDEX
PROMUEVE EL DESARROLLO EMPRESARIAL



SEGUNDO REPORTE DE **BONOS SOCIALES**
2020

Banco de Comercio Exterior de Colombia S.A.

Tipo de Revisión: Revisión Anual

Fecha: 15 de mayo de 2020

Equipo de la Revisión: Jonathan Laski, jonathan.laski@sustainalytics.com, (+1) 647 264 6640
Daniel Sánchez, daniel.sanchez@sustainalytics.com, (+1) 647 264 6644

Introducción

En el año 2018, el Banco de Comercio Exterior de Colombia S.A. (“Bancóldex”) emitió Bonos Sociales dirigidos a financiar proyectos que promuevan el desarrollo económico sostenible y la inclusión financiera en Colombia. En mayo de 2020, Bancóldex solicitó a Sustainalytics su revisión de los proyectos financiados con los recursos de los Bonos Sociales y proveer una evaluación sobre si los proyectos cumplen con los criterios para el uso de los recursos y la publicación de informes establecidos en el Marco de Referencia del Bono Social.¹

Criterios de Evaluación

Sustainalytics evaluó los proyectos financiados entre enero de 2016 y diciembre de 2019, basándose en si:

1. Los proyectos cumplen con los criterios de elegibilidad descritos en el Marco de Referencia del Bono Social; y
2. Se reportó al menos uno de los indicadores clave de desempeño establecidos para cada uno de los criterios de elegibilidad estipulados en el Marco de Referencia del Bono Social.

La tabla 1 contiene los criterios establecidos en el Marco de Referencia para el uso de los recursos, los criterios de elegibilidad y los Indicadores clave de desempeño.

Tabla 1: Categoría del uso de los recursos, proyectos elegibles e indicadores clave de desempeño

Categoría del Uso de los recursos	Proyectos Elegibles	Criterios de Elegibilidad	Indicadores Clave de Desempeño						
Financiamiento e inclusión financiera a micro y pequeñas empresas (“MIPE”)	Financiamiento a micro y pequeñas empresas	<ul style="list-style-type: none"> Las microempresas son empresas con activos totales de hasta 500 Salarios Mínimos Mensuales Legal Vigentes (“SMMLV”); pequeñas empresas son empresas con activos totales de más de 500 SMMLV y menos de 5,000 SMMLV, según lo definido en Colombia por la Ley 590 de 2000, la cual fue modificada por la Ley 905 de 2004. El tamaño de la empresa se establece de acuerdo con: <ol style="list-style-type: none"> 1. Microempresa: Empresas con menos de 10 empleados Pequeña Empresa: Empresas con entre 11 y 50 empleados. 2. Nivel de activos totales, expresado en SMMLV 	<ul style="list-style-type: none"> Número de MIPES financiadas Monto desembolsado a MIPES 						
		<table border="1"> <tr> <td></td> <td>Microempresa</td> <td>Pequeña Empresa</td> </tr> <tr> <td>2017</td> <td>Activos no pueden exceder</td> <td>Activos no pueden exceder</td> </tr> </table>		Microempresa	Pequeña Empresa	2017	Activos no pueden exceder	Activos no pueden exceder	
	Microempresa	Pequeña Empresa							
2017	Activos no pueden exceder	Activos no pueden exceder							

¹ Marco de Referencia del Bono Social: https://www.bancoldex.com/sites/default/files/10852_bancoldex_framework_bono_social_0.pdf

[< VOLVER AL REPORTE](#)

		COP \$368.858.500	COP \$3.688.585.000	
		2018	Activos no pueden exceder COP \$390.621.000	Activos no pueden exceder COP \$3.906.210.000
		2019	Activos no pueden exceder COP \$414,058,000	Activos no pueden exceder \$4,140,580,000
Financiamiento a empresas rurales	<ul style="list-style-type: none"> Empresas Rurales son aquellas que operan en áreas definidas como municipios rurales por el Departamento Nacional de Planeación -DNP) y la Misión para la Transformación del Campo). Estos incluyen: <ul style="list-style-type: none"> Municipios con menos de 25,000 habitantes y densidad de población menor a 100 hab./km² 	<ul style="list-style-type: none"> Número de empresas rurales financiadas Monto desembolsado a empresas rurales 		
Financiamiento a mujeres dueñas de empresas	<ul style="list-style-type: none"> Mujeres dueñas de empresas mayores de 18 años 	<ul style="list-style-type: none"> Número de mujeres dueñas de empresas financiadas Monto desembolsado a mujeres dueñas de empresas 		
Financiamiento a víctimas del conflicto armado dueñas de empresas	<ul style="list-style-type: none"> Definidas en Colombia por la Ley 1448 de 2011, Ley de Víctimas y Restitución de Tierras, en su artículo 159. Esta Ley define la condición de Víctima como todas las personas que individual o colectivamente hayan sufrido daños como consecuencia de infracciones al Derecho Internacional Humanitario o de violaciones graves y manifiestas a las normas internacionales de Derechos Humanos, ocurridos con ocasión del conflicto armado interno. 	<ul style="list-style-type: none"> Número de víctimas del conflicto armado dueñas de empresas financiadas Monto desembolsado a víctimas del conflicto armado dueñas de empresas 		

Responsabilidad del emisor

Bancóldex es responsable de proveer información precisa y documentación relacionada con el detalle de los proyectos financiados, incluyendo la descripción de los proyectos, el costo estimado y realizados de los proyectos y el impacto de los proyectos.

Independencia y control de calidad

Sustainalytics, el mayor proveedor independiente de investigación ambiental, social y de gobierno corporativo ("ASG") para inversionistas, realizó la verificación del uso de los recursos en referencia al Marco del Bono Social Bancóldex. La revisión incluyó la recolección de documentación de los empleados de Bancóldex y la revisión de la documentación para verificar la conformidad con lo establecido en el Marco de Referencia del Bono Social.

[< VOLVER AL REPORTE](#)

Sustainalytics se ha basado en la información y los hechos presentados por Bancóldex con respecto a los proyectos nominados. Sustainalytics no es responsable ni se responsabiliza si alguna de las opiniones, hallazgos o conclusiones que ha establecido en este documento no son correctos debido a datos incorrectos o incompletos proporcionados por Bancóldex.

Sustainalytics realizó todos los esfuerzos para asegurar el más alto nivel de calidad y rigor durante el proceso de revisión y solicitó a su Comité de Revisión de Bonos Sociales su opinión sobre la revisión.

Conclusión

Con base en los procedimientos de aseguramiento limitado realizados,² Sustainalytics no ha percibido nada que nos haga creer que, en todos los aspectos esenciales, los proyectos que se revisaron de los bonos, financiados con recursos del Bono Social de Bancóldex no están en cumplimiento con los criterios establecidos en el uso de los recursos y la publicación de informes descritos en el Marco de Referencia del Bono Social. Bancóldex ha revelado a Sustainalytics que el 100% de los recursos obtenidos del Bono Social se encuentran asignados a corte de diciembre de 2019.

Detalle de los Resultados

Table 3: Detalle de los resultados

	Procedimiento efectuado	Resultados	Error o excepciones identificadas
Criterios de uso de los recursos	Verificación de los proyectos financiados con los recursos del Bono Social entre enero de 2016 y diciembre de 2019 para determinar si los proyectos se encuentran alineados con los criterios de uso de los recursos establecidos en el Marco de Referencia del Bono Social y en la Tabla 1 anterior.	Todos los proyectos revisados cumplen con los criterios de uso de los recursos.	Ninguna
Criterio de publicación de informes	Verificación de los proyectos financiados por el Bono Social entre enero de 2016 y diciembre de 2019 para determinar que el resultado de los proyectos reportados se encuentre alineado con los indicadores clave de desempeño definidos en el Marco de Referencia del Bono Social y en la Tabla 1 anterior. Para una lista de los indicadores reportados ver Apéndice 1.	Todos los proyectos revisados reportaron al menos uno de los indicadores clave de desempeño de acuerdo con los criterios de uso de los recursos.	Ninguna

² El proceso de aseguramiento limitado de Sustainalytics incluye la revisión de la documentación relacionada con los detalles de los proyectos que se han financiado, incluida la descripción de los proyectos, los costos estimados y realizados de los proyectos y el impacto del proyecto, que fueron proporcionados por el Emisor. El Emisor es responsable de proveer información precisa. Sustainalytics no realizó visitas en sitio de los proyectos.

[< VOLVER AL REPORTE](#)

Apéndice 1: Reporte de Resultado por Criterio de Elegibilidad

Sustainalytics señala lo siguiente con respecto a los informes de impacto de Bancóldex: Primero, los indicadores de impacto social, resumidos a continuación, son acumulativos (de enero de 2016 a diciembre de 2019), en lugar de ser de carácter anual. Bancóldex ha comunicado a Sustainalytics que a partir de 2021 planea informar sobre los impactos acumulativos y anuales.

En segundo lugar, el impacto social reportado se ha logrado mediante desembolsos que incluyen el 100% de los ingresos netos de los bonos sociales de la emisión de Bancóldex en mayo de 2018 más desembolsos de fondos de otras fuentes relacionadas con su programa de impacto social. Además, Bancóldex administra los ingresos utilizando un enfoque de cartera de tal manera que, cuando los clientes pagan los préstamos, los fondos se prestan a nuevos receptores de préstamos.

Uso de los Recursos	Uso de los Recursos y Elegibilidad de la Categoría	Indicadores Clave de Desempeño	Impacto Social (2018) ³
Financiamiento e Inclusión Financiera a MIPES	Financiamiento a micro y pequeñas empresas ("MIPES")	<ul style="list-style-type: none"> Número de MIPES financiadas 	<ul style="list-style-type: none"> 170,035 microempresas y 3,148 pequeñas empresas beneficiadas desde enero de 2016.
	Financiamiento a empresas rurales	<ul style="list-style-type: none"> Número de empresas rurales financiadas 	<ul style="list-style-type: none"> 26,571 empresas ubicadas en localidades rurales y rurales dispersas beneficiadas desde enero de 2016.
	Financiamiento a mujeres dueñas de empresas	<ul style="list-style-type: none"> Número de mujeres dueñas de empresas financiadas 	<ul style="list-style-type: none"> 96,982 mujeres dueñas de empresas beneficiadas desde enero de 2016.
	Financiamiento a víctimas del conflicto armado dueñas de empresas	<ul style="list-style-type: none"> Número de víctimas del conflicto armado dueñas de empresas financiadas 	<ul style="list-style-type: none"> 64,179 víctimas del conflicto armado dueñas de empresas en 300 municipios beneficiadas desde enero de 2016.

³ Bancóldex financio proyectos calificados como una combinación de micro y pequeña empresa, empresas rurales, mujeres dueñas de empresas y/o víctimas del conflicto armado dueñas de empresas.

[< VOLVER AL REPORTE](#)

Exención de Responsabilidad

© Sustainalytics 2020. Todos los derechos reservados.

La información, las metodologías y las opiniones contenidas o reflejadas en este documento son propiedad de Sustainalytics y/o de sus proveedores externos (datos de terceros), y pueden ponerse a disposición de terceros solo en la forma y formato divulgados por Sustainalytics, o siempre que se cite la información correspondiente y se garantice el reconocimiento. Se proporcionan solo con fines informativos y (1) no constituyen una aprobación de ningún producto o proyecto; (2) no constituyen asesoramiento de inversión, asesoramiento financiero ni prospecto; (3) no pueden interpretarse como una oferta o indicación para comprar o vender valores, para seleccionar un proyecto o realizar cualquier tipo de transacción comercial; (4) no representan una evaluación del desempeño económico del emisor, sus obligaciones financieras ni su solvencia crediticia; (5) no se han incorporado ni se pueden incorporar a ninguna divulgación de oferta.

Estos se basan en información puesta a disposición por el emisor y, por lo tanto, no están garantizados en cuanto a su comerciabilidad, integridad, precisión, actualización o idoneidad para un propósito particular. La información y los datos se proporcionan "tal cual" y reflejan la opinión de Sustainalytics en la fecha de su elaboración y publicación. Sustainalytics no acepta ninguna responsabilidad por daños derivados del uso de la información, datos u opiniones aquí contenidos, de ninguna manera, excepto donde la ley lo exija explícitamente. Cualquier referencia a nombres de terceros o datos de terceros es para el reconocimiento adecuado de su propiedad y no constituye un patrocinio o respaldo por parte de dicho propietario. En nuestro sitio web está disponible una lista de nuestros proveedores de datos de terceros y sus respectivos términos de uso. Para obtener más información, visite <http://www.sustainalytics.com/legal-disclaimers>.

El emisor es totalmente responsable de certificar y garantizar el cumplimiento de sus compromisos, para su implementación y monitoreo.

En caso de discrepancias entre el idioma inglés y las versiones traducidas, prevalecerá la versión en inglés.

[< VOLVER AL REPORTE](#)

Sustainalytics

Sustainalytics es una empresa de análisis, calificación e investigación líder e independiente de temas ambientales, sociales y de gobierno corporativo (ASG) y de gerencia corporativa, que respalda a los inversionistas de todo el mundo con el desarrollo e implementación de estrategias de inversión responsables. Durante más de 25 años, la empresa ha estado a la vanguardia del desarrollo de soluciones innovadoras de alta calidad para satisfacer las necesidades cambiantes de los inversionistas globales. En la actualidad, Sustainalytics trabaja con cientos de los principales gestores de activos y fondos de pensión del mundo que incorporan información y evaluaciones de ASG y de gerencia corporativa en sus procesos de inversión. Sustainalytics también trabaja con cientos de empresas y sus intermediarios financieros para ayudarlos a considerar la sostenibilidad en las políticas, prácticas y proyectos de capital. Con 16 oficinas en todo el mundo, Sustainalytics tiene más de 600 miembros de personal, incluidos más de 200 analistas con variada experiencia multidisciplinaria en más de 40 grupos de la industria. Para obtener más información, visite www.sustainalytics.com.

